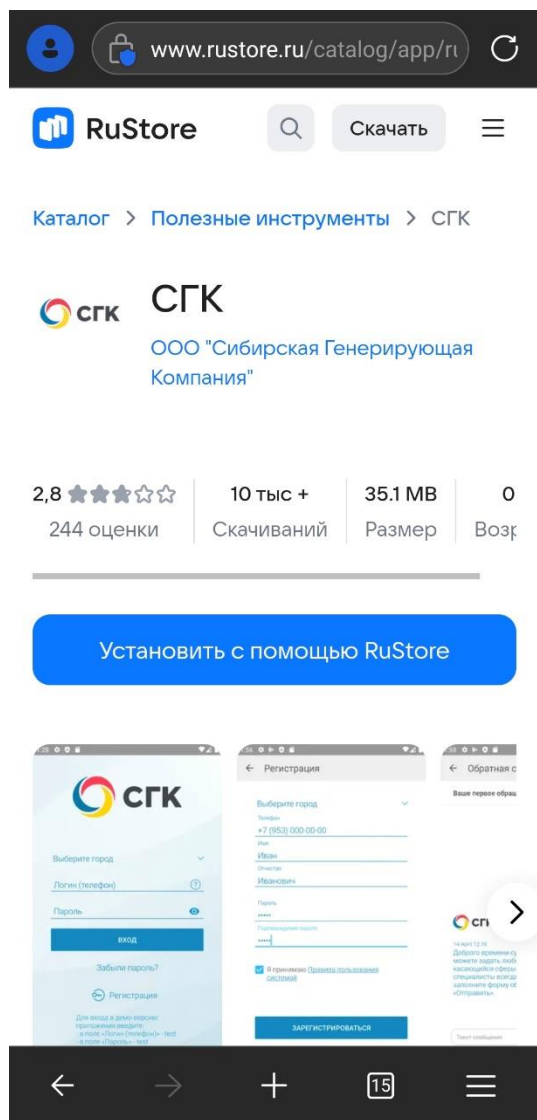


Инструкция по установке/обновлению приложения МП СГК через RuStore

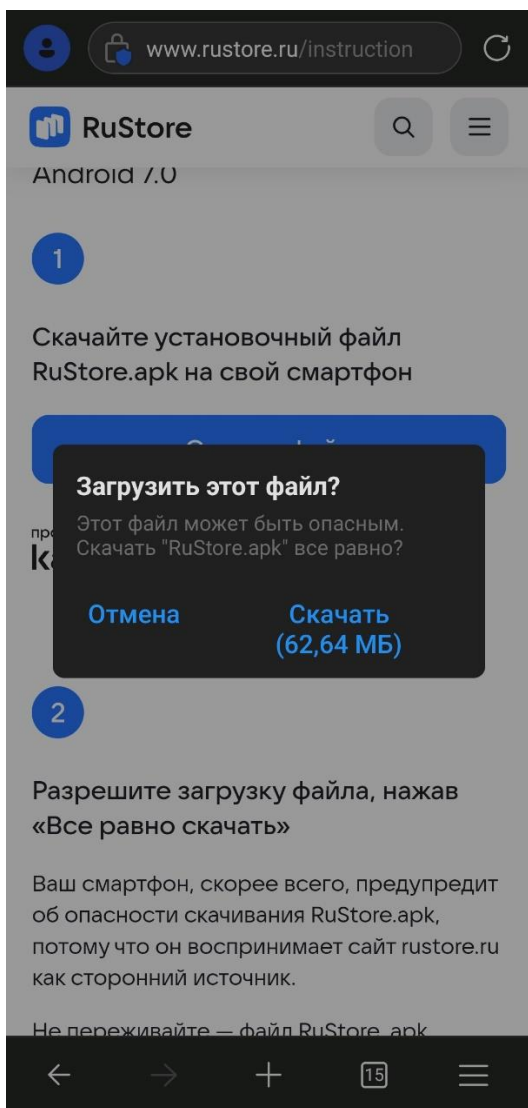
1. Перейдите по следующей ссылке на страницу приложения МП СГК в RuStore: <https://www.rustore.ru/catalog/app/ru.sibgenco.general>.

2. Установка RuStore (если необходимо):

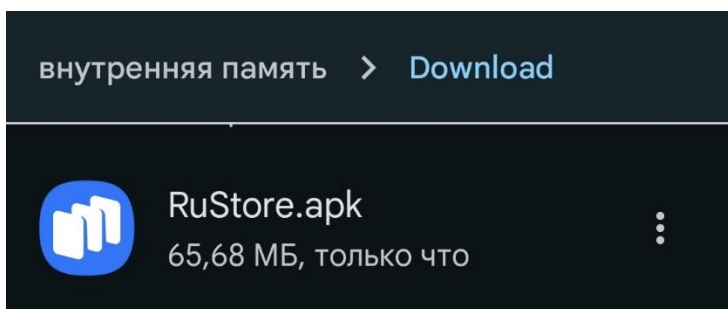
2.1. Если RuStore еще не установлен на вашем устройстве, вы будете перенаправлены на страницу загрузки.



2.2. Нажмите кнопку «Установить с помощью RuStore» и дождитесь завершения загрузки.



2.3. Откройте файл **RuStore.apk** из папки «Загрузки» (Download).



2.3.1. Если потребуется разрешение на установку:


- 2.3.1.1. Если вы увидите предупреждение о блокировке установки, нажмите на «Настройки».
- 2.3.1.2. В разделе «Безопасность» (может называться иначе) найдите пункт «Установка из неизвестных источников» и включите его.
- 2.3.1.3. Установка приложения RuStore продолжится.

2.4. Следуйте инструкциям на экране, чтобы завершить установку RuStore.

3. **Установка/обновление приложения МП СГК:**

3.1. После установки RuStore откройте его или снова перейдите по ссылке на страницу приложения МП СГК: <https://www.rustore.ru/catalog/app/ru.sibgenco.general>.

3.2. Откроется страница для скачивания/обновления приложения «СГК»



3.3. Нажмите кнопку «Скачать»/«Обновить».

3.4. Подтвердите разрешения, запрашиваемые приложением, если это необходимо.

3.5. Дождитесь завершения установки/обновления.

Готово! Приложение установлено/обновлено на вашем устройстве, и вы можете его использовать.